

De acordo com a Resolução-TSE n.º 23.549/2017, essa pesquisa está registrada no Tribunal Superior Eleitoral sob o n.º BR-03366/2018 para o cargo de Presidente.



Pesquisa de Opinião Pública Estado do Rio Grande do Sul

Account Manager: Murilo Hidalgo

(paranapesquisas@gmail.com / [paranapesquisas@paranapesquisas.com.br](http://paranapesquisas.com.br))





Metodologia

De acordo com a Resolução-TSE n.º 23.549/2017, essa pesquisa está registrada no Tribunal Superior Eleitoral sob o n.º BR-03366/2018 para o cargo de Presidente.

Metodologia

De acordo com a Resolução-TSE n.º 23.549/2017, essa pesquisa está registrada no Tribunal Superior Eleitoral sob o n.º BR- 03366/2018 para o cargo de Presidente.

Curitiba, 12 de junho de 2018

Apresentamos a seguir os resultados da pesquisa de opinião pública realizada no **Estado do Rio Grande do Sul**, com o objetivo de consultar à população sobre a **situação eleitoral para o Executivo Federal e avaliação da administração Federal**.

PROCEDIMENTOS UTILIZADOS NA REALIZAÇÃO DA PESQUISA:

O universo desta pesquisa abrange os eleitores do **Estado do Rio Grande do Sul**. Para a realização desta pesquisa foi utilizada uma amostra de **1.540** eleitores, sendo esta estratificada segundo sexo, faixa etária, grau de escolaridade e nível econômico. O trabalho de levantamento de dados foi feito através de entrevistas pessoais com eleitores com 16 anos ou mais em **64** municípios **durante os dias 06 a 11 de junho de 2018**, sendo auditadas simultaneamente à sua realização, 20,0% das entrevistas.

Tal amostra representativa do **Estado do Rio Grande do Sul** atinge um nível de confiança de 95,0% para uma margem estimada de erro de aproximadamente 2,5% para os resultados gerais. Para a seleção da amostra utilizou-se o método de amostragem estratificada proporcional. Conforme o mapeamento do Estado em 7 mesorregiões homogêneas segundo o IBGE, considerou-se esta divisão geográfica como primeira estratificação. Dentro de cada mesorregião, agruparam-se os municípios em grupos homogêneos, procedendo-se à estratificação proporcional final da amostra. **A Paraná Pesquisas encontra-se registrada no Conselho Regional de Estatística da 1ª, 2ª, 3ª, 4ª, 5ª, 6ª e 7ª Região sob o nº 3122/18.**

A amostra é representativa dos moradores das áreas pesquisadas e foi selecionada em três etapas. Na primeira etapa realizou-se um sorteio probabilístico dos municípios onde as entrevistas foram realizadas através do método PPT (Probabilidade Proporcional ao Tamanho), considerando a população eleitora com 16 anos ou mais residente nos municípios como base para essa seleção. Na segunda etapa, fez-se um sorteio probabilístico dos setores censitários, onde as entrevistas foram realizadas, através do método PPT (Probabilidade Proporcional ao Tamanho), tomando a população eleitora de 16 anos ou mais residente nos setores como base para essa seleção. Na terceira etapa, a seleção dos entrevistados dentro do setor censitário, foi feita utilizando-se quotas amostrais proporcionais, em função das seguintes variáveis: sexo, faixa etária, escolaridade e nível econômico.



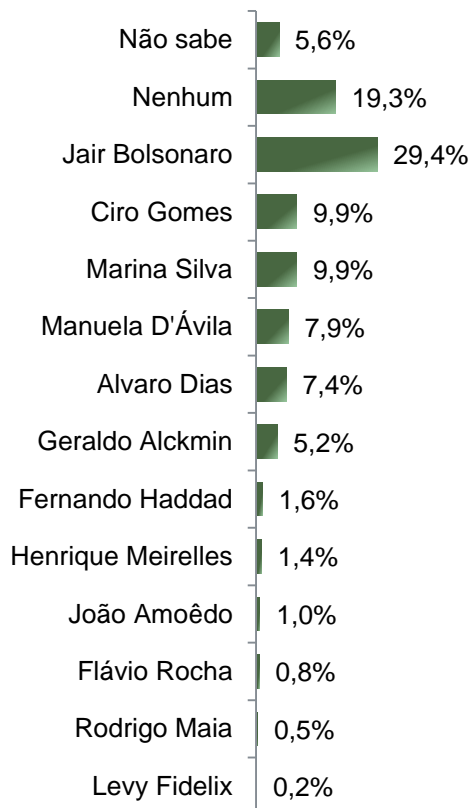
Situação Eleitoral para o Executivo Federal

De acordo com a Resolução-TSE n.º 23.549/2017, essa pesquisa está registrada no Tribunal Superior Eleitoral sob o n.º BR-03366/2018 para o cargo de Presidente.

Situação Eleitoral - Presidente

ESTIMULADA - Cenário 1

De acordo com a Resolução-TSE n.º 23.549/2017, essa pesquisa está registrada no Tribunal Superior Eleitoral sob o n.º BR- 03366/2018 para o cargo de Presidente.



	Não sabe	Nenhum	Jair Bolsonaro	Ciro Gomes	Marina Silva	Manuela D'Ávila	Alvaro Dias	Geraldo Alckmin	Outros nomes citados
Masculino	4,8%	16,3%	37,0%	10,9%	6,9%	5,0%	8,2%	4,3%	6,5%
Feminino	6,2%	21,9%	22,7%	9,0%	12,5%	10,4%	6,7%	6,0%	4,5%
De 16 a 24 anos	6,1%	16,0%	36,3%	4,2%	10,8%	14,6%	3,3%	2,4%	6,1%
De 25 a 34 anos	6,3%	17,0%	35,4%	8,7%	11,5%	8,3%	4,2%	3,1%	5,6%
De 35 a 44 anos	4,7%	18,6%	33,2%	8,8%	9,8%	8,1%	5,1%	5,1%	6,4%
De 45 a 59 anos	6,0%	21,6%	25,8%	10,9%	9,2%	6,7%	8,7%	5,7%	5,5%
60 anos ou mais	5,0%	21,1%	21,1%	14,3%	8,8%	4,4%	13,2%	8,2%	4,1%
Ensino Fundamental	5,8%	20,2%	24,3%	9,8%	12,3%	10,4%	6,0%	6,3%	4,9%
Ensino Médio	4,7%	20,6%	33,1%	9,2%	10,1%	5,3%	7,2%	4,8%	5,0%
Ensino Superior	6,8%	15,7%	31,4%	11,4%	5,7%	8,1%	10,0%	4,1%	7,0%
PEA	5,1%	17,8%	33,2%	8,6%	10,0%	8,5%	6,6%	4,4%	5,7%
Não PEA	6,7%	22,5%	20,8%	12,8%	9,7%	6,3%	9,3%	6,9%	4,8%

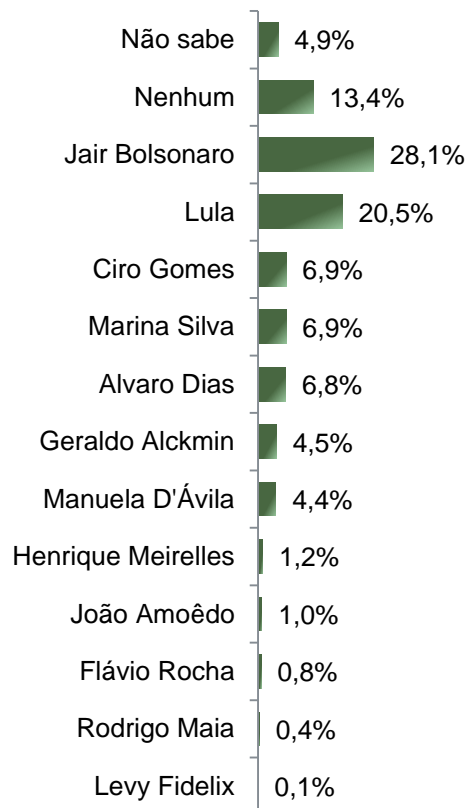
BASE: Eleitores do Estado do Rio Grande do Sul (1.540)

Se as eleições para Presidente do Brasil fossem hoje e os(as) candidatos(as) fossem esses(as), em quem o Sr(a) votaria?

Situação Eleitoral - Presidente

ESTIMULADA - Cenário 2

De acordo com a Resolução-TSE n.º 23.549/2017, essa pesquisa está registrada no Tribunal Superior Eleitoral sob o n.º BR- 03366/2018 para o cargo de Presidente.



	Não sabe	Nenhum	Jair Bolsonaro	Lula	Ciro Gomes	Marina Silva	Alvaro Dias	Geraldo Alckmin	Manuela D'Ávila	Outros nomes citados
Masculino	4,2%	12,2%	35,0%	19,0%	7,2%	4,4%	7,5%	3,9%	2,4%	4,3%
Feminino	5,5%	14,5%	21,9%	21,9%	6,7%	9,2%	6,2%	5,1%	6,1%	2,8%
De 16 a 24 anos	4,7%	11,8%	33,0%	22,2%	3,3%	5,7%	3,3%	1,9%	8,5%	5,7%
De 25 a 34 anos	5,9%	11,8%	34,0%	20,5%	5,2%	8,7%	3,8%	2,8%	4,2%	3,1%
De 35 a 44 anos	4,1%	12,9%	32,2%	18,3%	7,1%	6,8%	5,1%	4,4%	4,4%	4,7%
De 45 a 59 anos	5,2%	14,6%	24,6%	22,3%	7,9%	6,0%	7,4%	5,0%	4,5%	2,5%
60 anos ou mais	4,4%	14,9%	20,5%	19,3%	9,4%	7,6%	12,3%	7,3%	1,8%	2,6%
Ensino Fundamental	4,9%	12,8%	22,8%	27,1%	6,3%	7,9%	5,1%	5,1%	5,8%	2,1%
Ensino Médio	4,2%	14,6%	31,3%	18,5%	6,2%	7,3%	6,7%	4,7%	3,2%	3,5%
Ensino Superior	5,9%	12,4%	30,8%	13,8%	9,2%	4,9%	9,7%	3,5%	4,1%	5,7%
PEA	4,1%	12,5%	31,7%	20,1%	6,4%	6,8%	6,0%	3,8%	4,8%	3,8%
Não PEA	6,5%	15,6%	19,8%	21,5%	8,2%	7,4%	8,6%	6,1%	3,4%	2,9%


BASE: Eleitores do Estado do Rio Grande do Sul (1.540)

Se as eleições para Presidente do Brasil fossem hoje e os(as) candidatos(as) **AGORA** fossem esses(as), em quem o Sr(a) votaria?

Situação Eleitoral - Presidente

ESTIMULADA - Cenário 3

De acordo com a Resolução-TSE n.º 23.549/2017, essa pesquisa está registrada no Tribunal Superior Eleitoral sob o n.º BR- 03366/2018 para o cargo de Presidente.



	Não sabe	Nenhum	Jair Bolsonaro	Marina Silva	Ciro Gomes	Manuela D'Ávila	Alvaro Dias	Geraldo Alckmin	Outros nomes citados
Masculino	4,8%	16,9%	37,1%	7,3%	11,5%	5,1%	8,2%	4,3%	4,7%
Feminino	6,0%	21,9%	22,9%	13,1%	9,3%	10,9%	6,8%	6,0%	3,2%
De 16 a 24 anos	4,7%	17,5%	36,3%	10,8%	4,2%	14,6%	3,8%	2,4%	5,7%
De 25 a 34 anos	5,9%	16,7%	36,1%	12,8%	8,7%	9,0%	4,2%	3,1%	3,5%
De 35 a 44 anos	5,4%	19,0%	33,2%	9,8%	9,2%	8,5%	5,1%	5,1%	4,7%
De 45 a 59 anos	6,2%	21,1%	25,8%	9,9%	11,9%	7,2%	8,7%	5,7%	3,5%
60 anos ou mais	4,7%	21,9%	21,1%	9,1%	14,6%	4,4%	13,2%	8,2%	2,9%
Ensino Fundamental	6,2%	20,4%	24,4%	13,2%	10,0%	10,7%	6,0%	6,3%	2,8%
Ensino Médio	4,2%	21,1%	33,3%	10,5%	9,7%	5,5%	7,2%	4,8%	3,8%
Ensino Superior	6,5%	15,7%	31,4%	5,9%	11,9%	8,6%	10,3%	4,1%	5,7%
PEA	4,8%	18,1%	33,4%	10,3%	9,0%	9,0%	6,7%	4,4%	4,2%
Não PEA	6,9%	22,7%	20,8%	10,5%	13,3%	6,3%	9,3%	6,9%	3,2%

BASE: Eleitores do Estado do Rio Grande do Sul (1.540)

Se as eleições para Presidente do Brasil fossem hoje e os(as) candidatos(as) **AGORA** fossem esses(as), em quem o Sr(a) votaria?



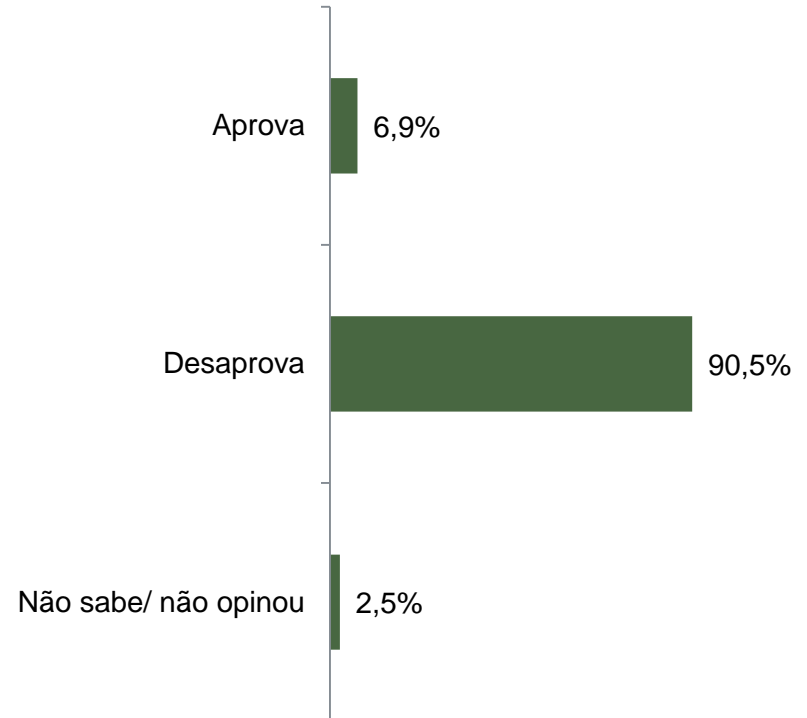
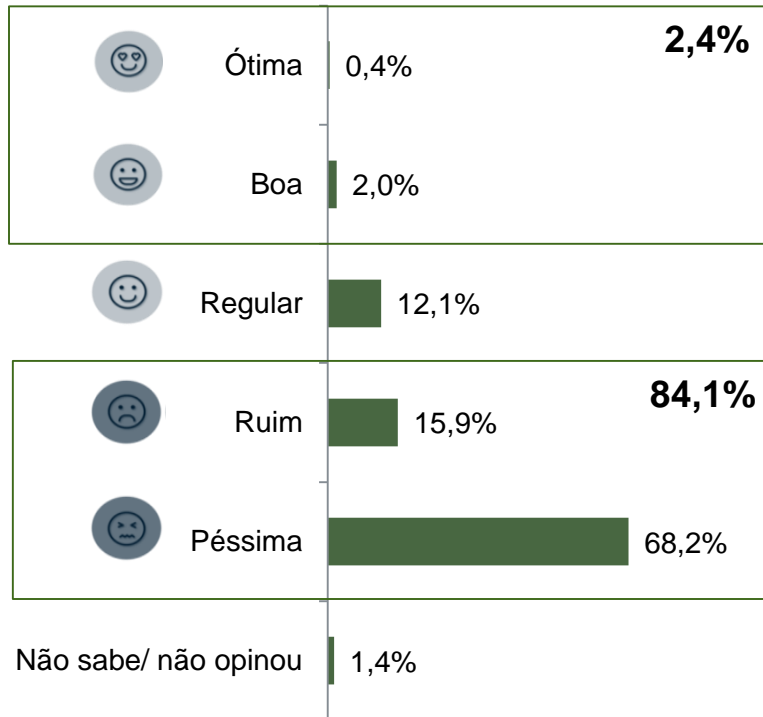
Avaliação da Administração Federal

De acordo com a Resolução-TSE n.º 23.549/2017, essa pesquisa está registrada no Tribunal Superior Eleitoral sob o n.º BR-03366/2018 para o cargo de Presidente.

Avaliação e Aprovação da administração do Presidente Michel Temer

ESTIMULADA

De acordo com a Resolução-TSE n.º 23.549/2017, essa pesquisa está registrada no Tribunal Superior Eleitoral sob o n.º BR- 03366/2018 para o cargo de Presidente.

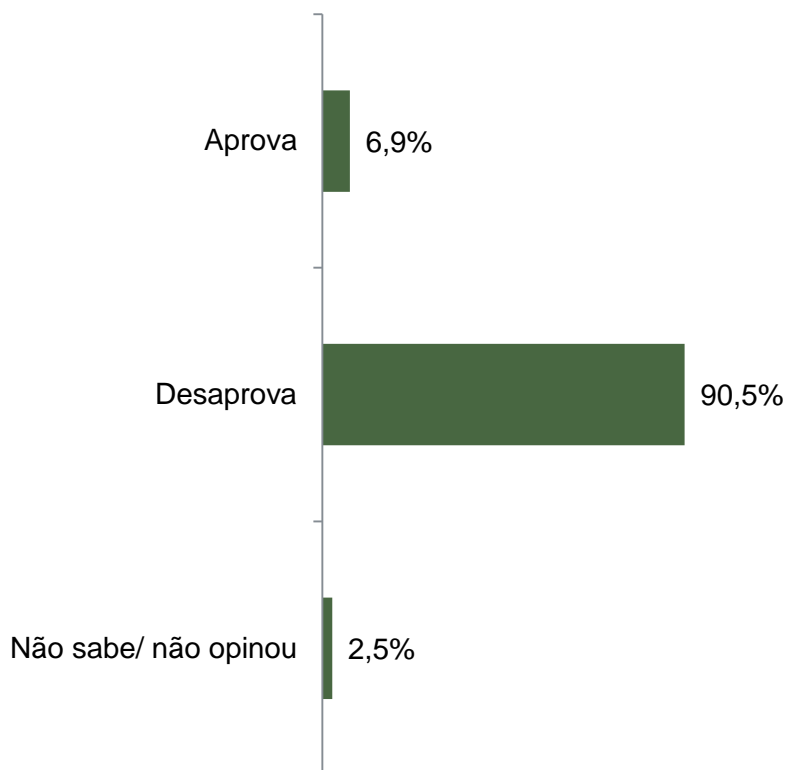


BASE: Eleitores do Estado do Rio Grande do Sul (1.540)

A administração do Presidente Michel Temer está sendo ótima, boa, regular, ruim ou péssima?
De uma maneira geral, o Sr(a) diria que aprova ou desaprova a administração do Presidente Michel Temer até o momento?

Aprovação da administração do Presidente Michel Temer

De acordo com a Resolução-TSE n.º 23.549/2017, essa pesquisa está registrada no Tribunal Superior Eleitoral sob o n.º BR- 03366/2018 para o cargo de Presidente.



	Aprova	Desaprova	Não sabe/ não opinou
Masculino	8,4%	88,8%	2,8%
Feminino	5,6%	92,1%	2,3%
De 16 a 24 anos	3,8%	93,4%	2,8%
De 25 a 34 anos	5,9%	92,0%	2,1%
De 35 a 44 anos	6,1%	91,9%	2,0%
De 45 a 59 anos	6,2%	91,6%	2,2%
60 anos ou mais	11,4%	85,1%	3,5%
Ensino Fundamental	7,0%	90,2%	2,8%
Ensino Médio	5,0%	92,5%	2,5%
Ensino Superior	10,0%	87,8%	2,2%
PEA	5,4%	92,2%	2,3%
Não PEA	10,3%	86,7%	2,9%

BASE: Eleitores do Estado do Rio Grande do Sul (1.540)

De uma maneira geral, o Sr(a) diria que aprova ou desaprova a administração do Presidente Michel Temer até o momento?

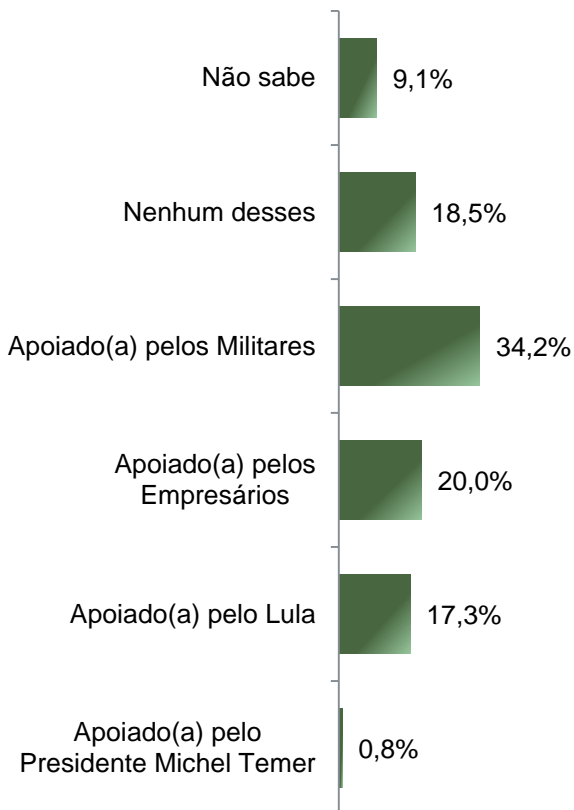


Preferência pelo apoio a um(a) candidato(a) a Presidente

De acordo com a Resolução-TSE n.º 23.549/2017, essa pesquisa está registrada no Tribunal Superior Eleitoral sob o n.º BR-03366/2018 para o cargo de Presidente.

Preferência pelo apoio a um(a) candidato(a) a Presidente ESTIMULADA

De acordo com a Resolução-TSE n.º 23.549/2017, essa pesquisa está registrada no Tribunal Superior Eleitoral sob o n.º BR- 03366/2018 para o cargo de Presidente.



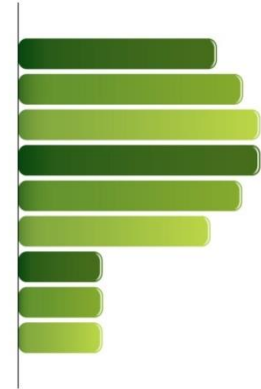
	Não sabe	Nenhum desses	Apoiado(a) pelos Militares	Apoiado(a) pelos Empresários	Apoiado(a) pelo Lula	Apoiado (a) pelo Presidente Michel Temer
Masculino	7,9%	17,2%	37,8%	21,5%	15,1%	0,6%
Feminino	10,1%	19,7%	31,1%	18,7%	19,3%	1,1%
De 16 a 24 anos	9,0%	14,2%	32,1%	23,6%	21,2%	0,0%
De 25 a 34 anos	9,0%	18,8%	35,8%	19,4%	16,7%	0,3%
De 35 a 44 anos	10,2%	20,0%	33,6%	20,7%	15,3%	0,3%
De 45 a 59 anos	9,2%	17,4%	33,0%	20,6%	18,9%	1,0%
60 anos ou mais	8,2%	21,1%	36,3%	17,0%	15,5%	2,0%
Ensino Fundamental	9,1%	13,0%	38,8%	15,8%	22,0%	1,2%
Ensino Médio	8,8%	19,6%	36,6%	19,3%	15,0%	0,7%
Ensino Superior	9,5%	25,1%	23,2%	27,6%	14,1%	0,5%
PEA	8,4%	18,8%	35,0%	20,3%	17,3%	0,3%
Não PEA	10,7%	17,9%	32,4%	19,4%	17,5%	2,1%

BASE: Eleitores do Estado do Rio Grande do Sul (1.540)

Para Presidente do Brasil, o Sr(a) vai dar preferência para votar em um(a) candidato(a) apoiado(a) pelos Empresários, pelo Lula, pelos Militares ou pelo Presidente Michel Temer?

PARANÁ PESQUISAS

Especialista em opinião pública.



Obrigado pela atenção!

